



УПРАВЛЕНИЕ ФЕДЕРАЛЬНОЙ СЛУЖБЫ
ГОСУДАРСТВЕННОЙ СТАТИСТИКИ
ПО Г. МОСКВЕ И МОСКОВСКОЙ ОБЛАСТИ

Численность и начисленная заработная плата работников организаций г. Москвы



декабрь 2022 года



Численность и начисленная заработная плата работников организаций

декабрь 2022 года

- 01** Среднесписочная численность работников организаций (без внешних совместителей)
- 02** Структура среднесписочной численности работников организаций
- 03** Фонд начисленной заработной платы работников организаций
- 04** Среднемесячная начисленная заработная плата работников организаций

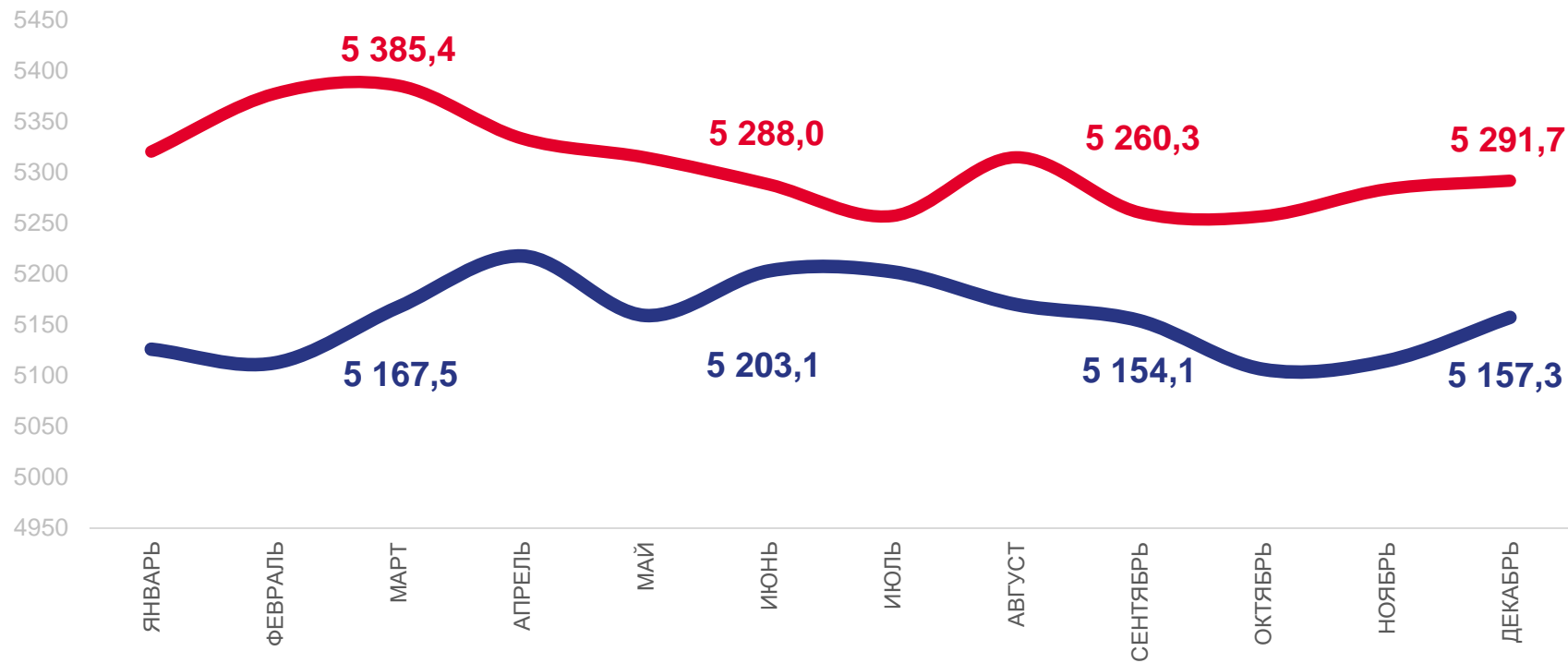


СРЕДНЕСПИСОЧНАЯ ЧИСЛЕННОСТЬ РАБОТНИКОВ ОРГАНИЗАЦИЙ

декабрь 2022 г., тысяч человек



5 291,7



2021

2022





СРЕДНЕСПISОЧНАЯ ЧИСЛЕННОСТЬ РАБОТНИКОВ ОРГАНИЗАЦИЙ

декабрь 2022 г. в % к ноябрю 2022 г.



102,1



101,5



98,8



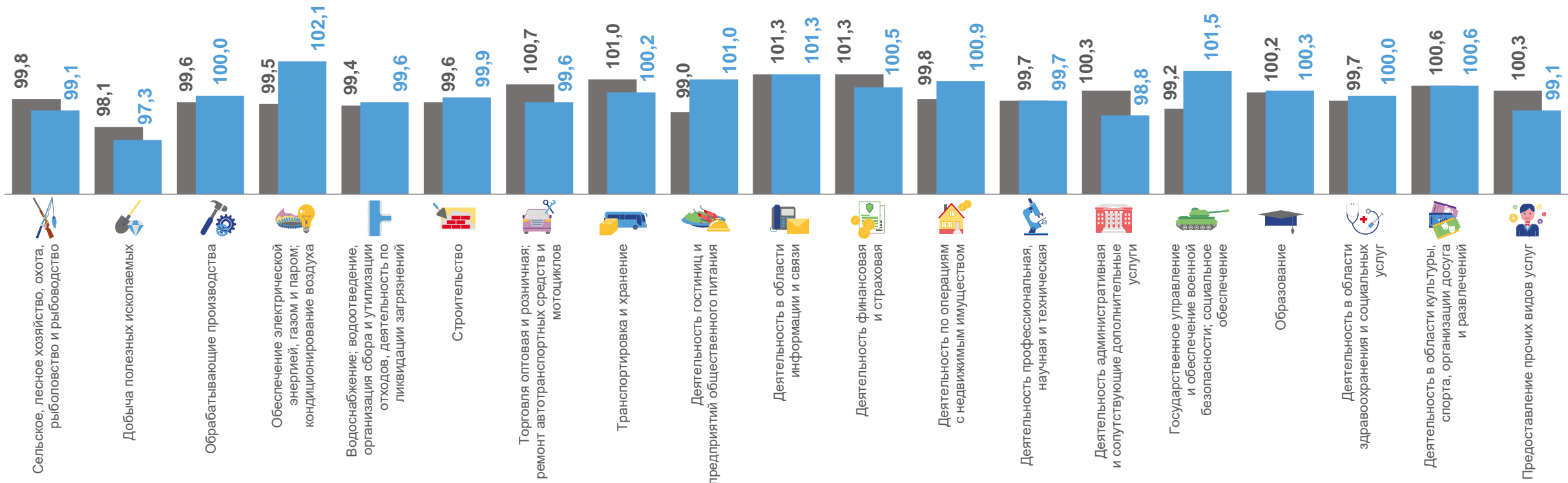
97,3

Обеспечение электрической энергией, газом и паром; кондиционирование воздуха

Государственное управление и обеспечение военной безопасности; социальное обеспечение

Деятельность административная и сопутствующие дополнительные услуги

Добыча полезных ископаемых



■ Декабрь 2021 г. к ноябрю 2021 г.

■ Декабрь 2022 г. к ноябрю 2022 г.



СРЕДНЕСПИСОЧНАЯ ЧИСЛЕННОСТЬ РАБОТНИКОВ ОРГАНИЗАЦИЙ

декабрь 2022 г. в % к декабрю 2021 г.



114,0



111,1



93,7



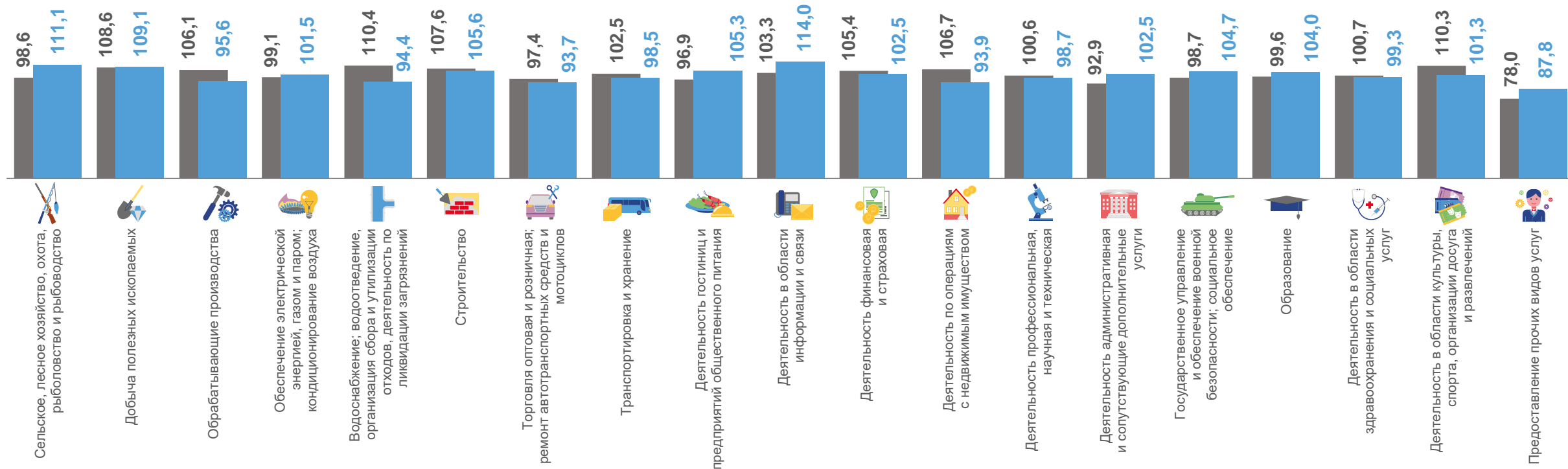
87,8

Деятельность в области информации и связи

Сельское, лесное хозяйство, охота, рыболовство и рыбоводство

Торговля оптовая и розничная, ремонт автотранспортных средств и мотоциклов

Предоставление прочих видов услуг



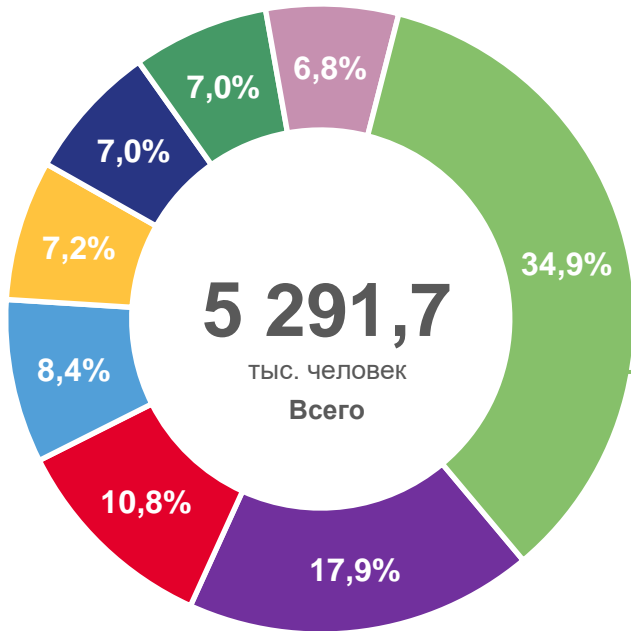
■ Декабрь 2021 г. к декабрю 2020 г.

■ Декабрь 2022 г. к декабрю 2021 г.













СТРУКТУРА СРЕДНЕСПИСОЧНОЙ ЧИСЛЕННОСТИ РАБОТНИКОВ ОРГАНИЗАЦИЙ

декабрь 2022 г., в % к итогу



из них:

-  **6,5%** Деятельность в области здравоохранения и социальных услуг
-  **6,2%** Образование
-  **5,2%** Государственное управление и обеспечение военной безопасности; социальное обеспечение
-  **4,6%** Деятельность по операциям с недвижимым имуществом
-  **4,5%** Деятельность административная и сопутствующие дополнительные услуги
-  **2,4%** Деятельность гостиниц и предприятий общественного питания
-  **2,2%** Деятельность в области культуры, спорта, организации досуга и развлечений
-  **1,2%** Обеспечение электрической энергией, газом и паром; кондиционирование воздуха
-  **0,9%** Предоставление прочих видов услуг
-  **0,7%** Водоснабжение; водоотведение, организация сбора и утилизации отходов, деятельность по ликвидации загрязнений
-  **0,4%** Добыча полезных ископаемых
-  **0,1%** Сельское, лесное хозяйство, охота, рыболовство и рыбоводство

- торговля оптовая и розничная; ремонт автотранспортных средств и мотоциклов
- деятельность профессиональная, научная и техническая
- деятельность в области информации и связи
- обрабатывающие производства
- строительство
- транспортировка и хранение
- деятельность финансовая и страховая
- другие виды деятельности



ФОНД НАЧИСЛЕННОЙ ЗАРАБОТНОЙ ПЛАТЫ РАБОТНИКОВ ОРГАНИЗАЦИЙ

декабрь 2022 г., млн рублей



982 384,2

Всего

из них:



184 648,9

Деятельность финансовая и страховая



137 642,7

Деятельность профессиональная, научная и техническая



115 539,4

Торговля оптовая и розничная; ремонт автотранспортных средств и мотоциклов



110 755,5

Деятельность в области информации и связи



74 160,3

Государственное управление и обеспечение военной безопасности; социальное обеспечение





ФОНД НАЧИСЛЕННОЙ ЗАРАБОТНОЙ ПЛАТЫ РАБОТНИКОВ ОРГАНИЗАЦИЙ

декабрь 2022 г. в % к ноябрю 2022 г.



264,7



234,1



120,5



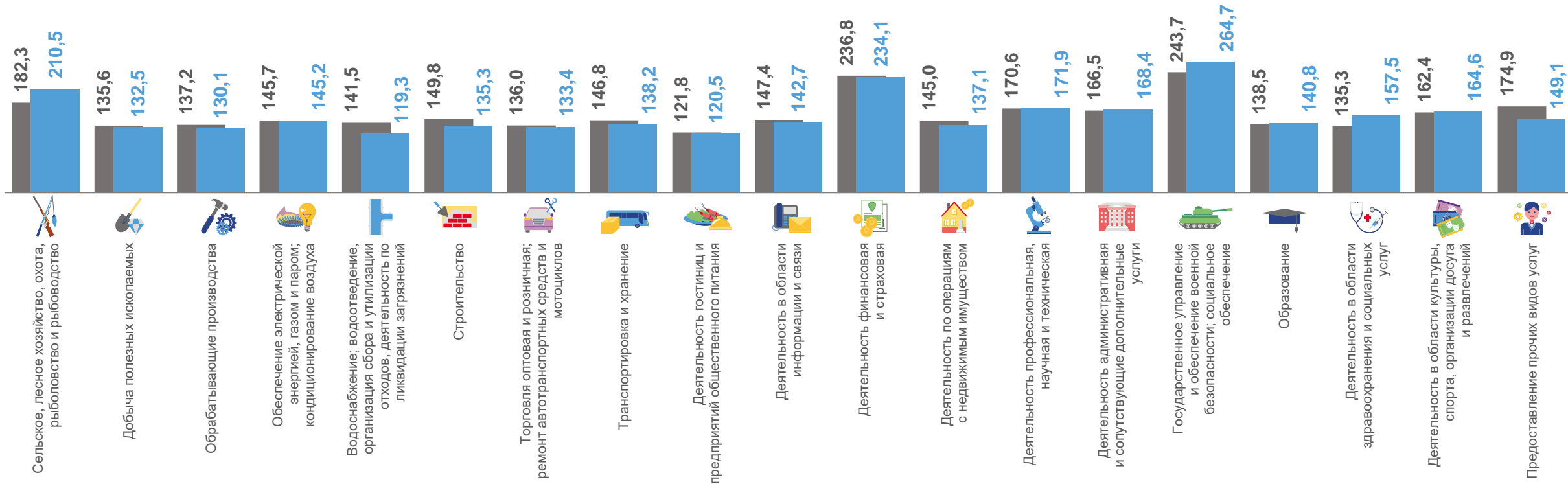
119,3

Государственное управление и обеспечение военной безопасности; социальное обеспечение

Деятельность финансовая и страховая

Деятельность гостиниц и предприятий общественного питания

Водоснабжение; водоотведение, организация сбора и утилизации отходов, деятельность по ликвидации загрязнений



■ Декабрь 2021 г. к ноябрю 2021 г.

■ Декабрь 2022 г. к ноябрю 2022 г.



ФОНД НАЧИСЛЕННОЙ ЗАРАБОТНОЙ ПЛАТЫ РАБОТНИКОВ ОРГАНИЗАЦИЙ

декабрь 2022 г. в % к декабрю 2021 г.



126,9



122,5



99,9



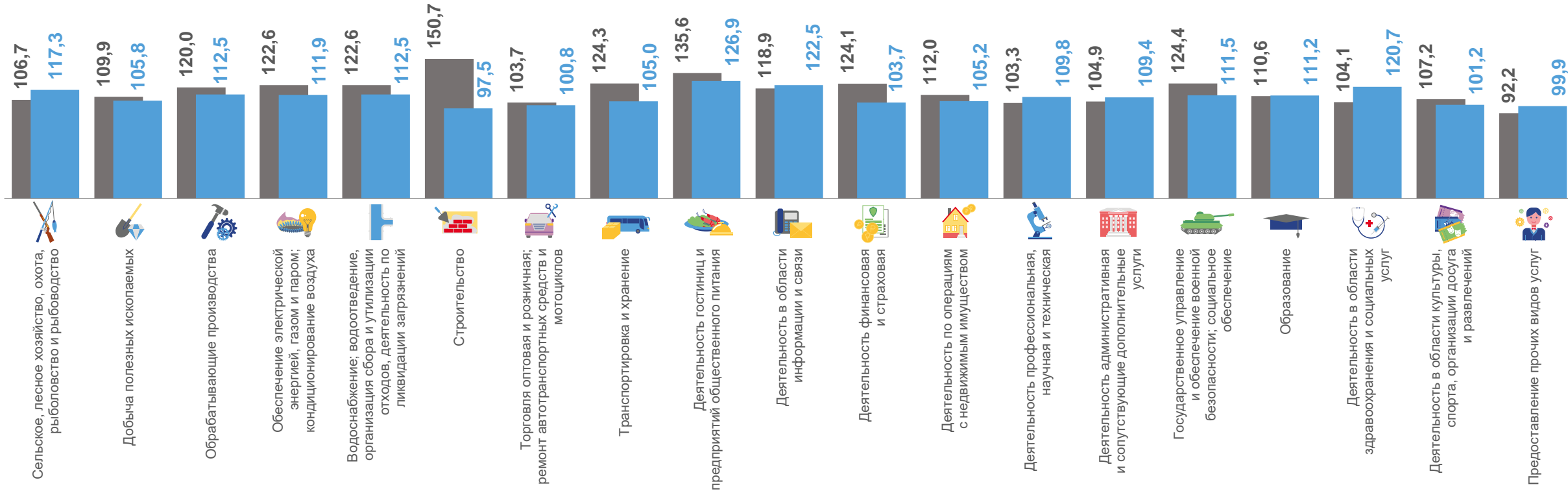
97,5

Деятельность гостиниц и предприятий общественного питания

Деятельность в области информации и связи

Предоставление прочих видов услуг

Строительство



■ Декабрь 2021 г. к декабрю 2020 г.

■ Декабрь 2022 г. к декабрю 2021 г.



СРЕДНЕМЕСЯЧНАЯ НАЧИСЛЕННАЯ ЗАРАБОТНАЯ ПЛАТА РАБОТНИКОВ ОРГАНИЗАЦИЙ

декабрь 2022 г., рублей



502 843,6



313 926,0



97 455,8



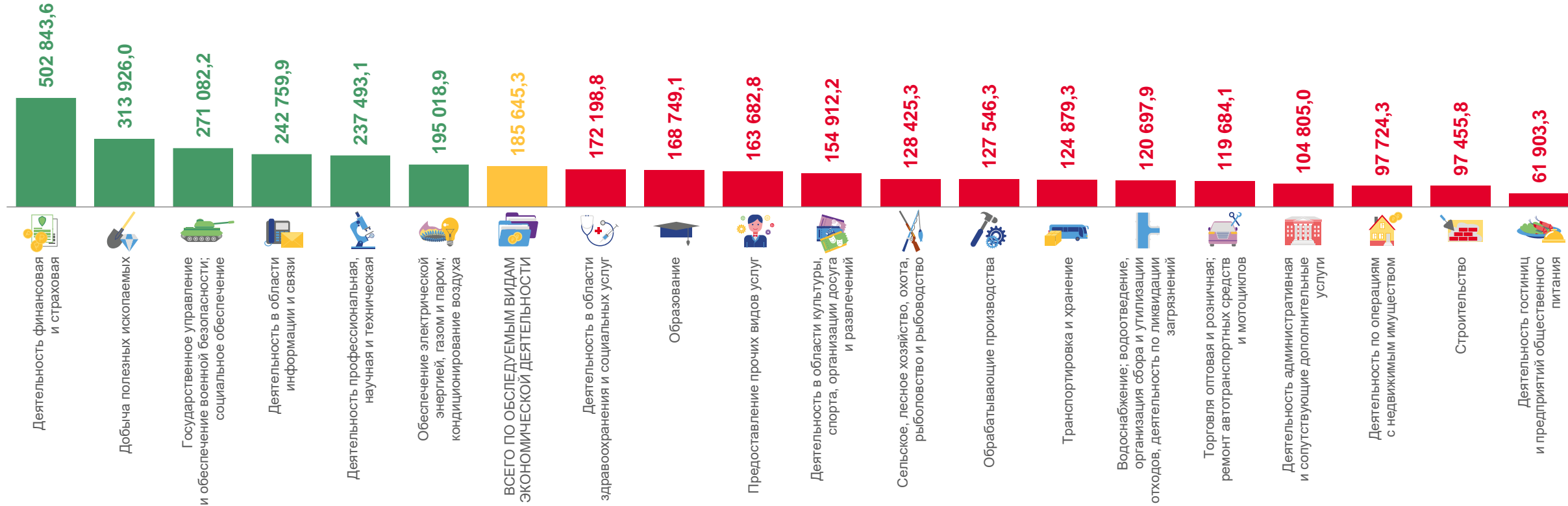
61 903,3

Деятельность финансовая и страховая

Добыча полезных ископаемых

Строительство

Деятельность гостиниц и предприятий общественного питания





СРЕДНЕМЕСЯЧНАЯ НАЧИСЛЕННАЯ ЗАРАБОТНАЯ ПЛАТА РАБОТНИКОВ ОРГАНИЗАЦИЙ

декабрь 2022 г. в % к ноябрю 2022 г.



261,1



237,3



119,4



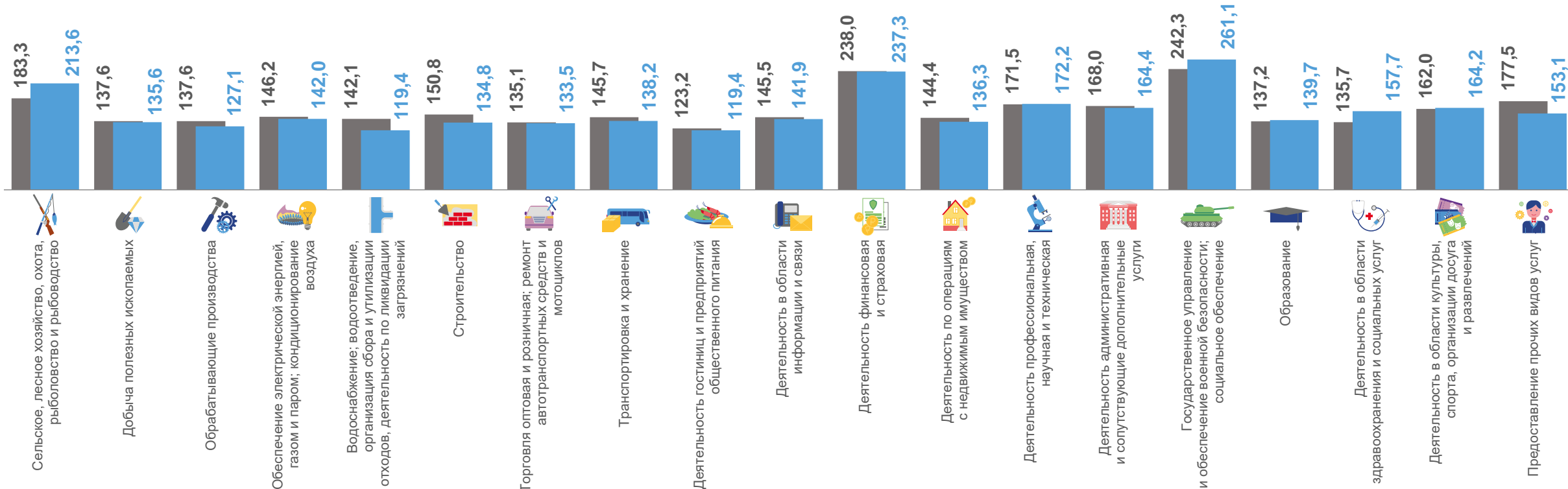
119,4

Государственное управление и обеспечение военной безопасности; социальное обеспечение

Деятельность финансовая и страховая

Водоснабжение; водоотведение, организация сбора и утилизации отходов, деятельность по ликвидации загрязнений

Деятельность гостиниц и предприятий общественного питания



■ Декабрь 2021 г. к ноябрю 2021 г.

■ Декабрь 2022 г. к ноябрю 2022 г.





СРЕДНЕМЕСЯЧНАЯ НАЧИСЛЕННАЯ ЗАРАБОТНАЯ ПЛАТА РАБОТНИКОВ ОРГАНИЗАЦИЙ

декабрь 2022 г. в % к декабрю 2021 г.



121,7



120,8



97,2



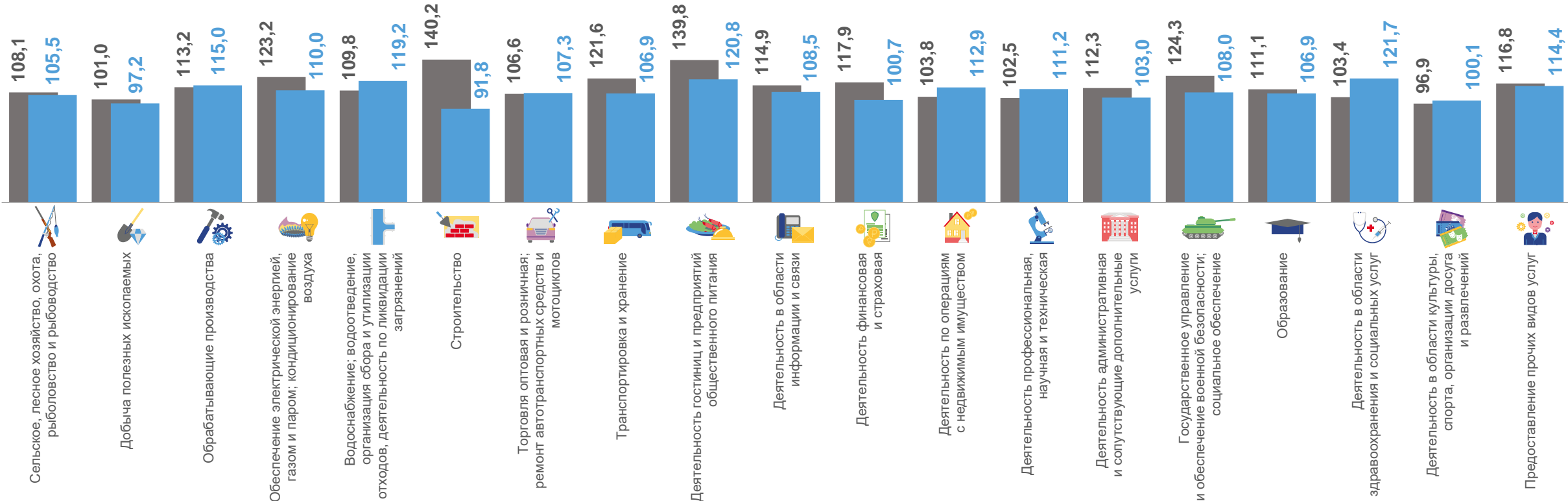
91,8

Деятельность в области здравоохранения и социальных услуг

Деятельность гостиниц и предприятий общественного питания

Добыча полезных ископаемых

Строительство



■ Декабрь 2021 г. к декабрю 2020 г.

■ Декабрь 2022 г. к декабрю 2021 г.